

SANTIAGO, 30 MAR. 2009

DE : DIRECTOR ECONÓMICO Y DE GESTIÓN INSTITUCIONAL  
FACULTAD DE MEDICINA

A : PROF. DRA. CECILIA SEPÚLVEDA CARVAJAL  
DECANA FACULTAD DE MEDICINA UNIVERSIDAD DE CHILE

Estimada Sra. Decana:

A través del presente oficio, adjunto distribución del Presupuesto 2009 Correspondiente al Fondo General de la Facultad de Medicina. Las partidas que lo componen consideran el desglose del aporte asignado a cada unidad en términos de remuneraciones, honorarios, compra de bienes y servicios, además del 10% de los aranceles de Becados de los Programas de Especialidades recaudados el 2008. Así y por segundo año, a través de este presupuesto detallado proporcionamos una herramienta de gestión que facilita a los responsables de las unidades planificar y ejecutar sus gastos e inversiones.

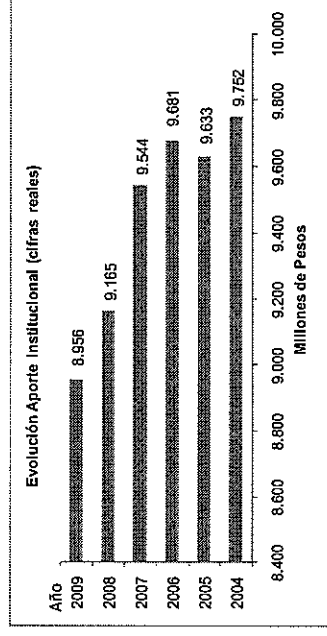
Por otra parte, la disposición y transparencia de esta información también constituye un insumo relevante para avanzar en el cumplimiento de nuestro Proyecto de Desarrollo Institucional, especialmente en lo referido al proyecto estratégico que apunta a implementar “un sistema presupuestario sustentable en el largo plazo, basado en indicadores de la actividad académica y en los objetivos de corto y mediano plazo en el desarrollo institucional”.

En este contexto, es relevante consignar que la información que entregamos permite visualizar que en los últimos 6 años el Aporte Institucional ha involucrado 1,68% anual, en promedio, situándolo por debajo del IPC de cada año. Al mismo tiempo, las remuneraciones han experimentado un aumento sostenido promedio del 1% anual por sobre el IPC de cada año.

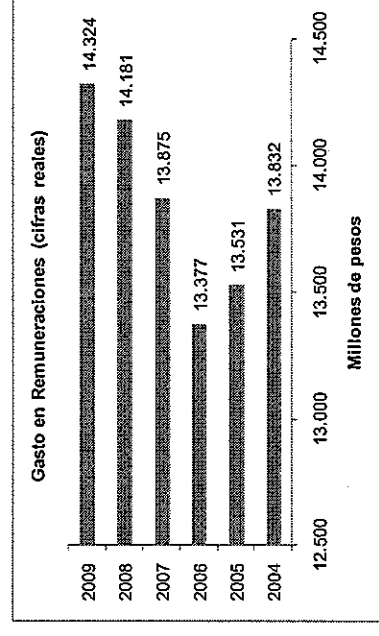
De acuerdo a lo anterior, el detalle de la información es el siguiente:

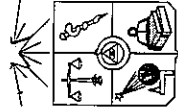
1. PRESUPUESTO 2009 – FONDO GENERAL

PRESUPUESTO DE INGRESOS	MM\$
Aporte Institucional	8.956
Aportes de Aranceles de Pregrado	5.851
Aporte Fiscal Indirecto	342
Aranceles Morosos Pregrado	288
Subsidio de Incapacidad Laboral	228
Aranceles de Postítulos	2.783
Ingresos por Overhead	977
Traspaso Fondos Ingresos Propios	90
Ejecución Saldos Iniciales (+)	100
<b>TOTAL INGRESOS</b>	<b>19.614</b>



PRESUPUESTO DE GASTOS	MM\$
Remuneraciones	14.324
Productividades	890
Honorarios	394
Becas	125
Bienes y Servicios	2.778
Proyectos Estratégicos	665
Inversión en Infraestructura ó Equipamiento	200
Pago de Créditos vía Leasing	263
Inversiones vía Saldos Iniciales	100
Edificio Investigación Fondap	234
Provisión reemplazos (licencias médicas)	30
Beneficios del Personal	311
Descuentos Casa Central	190
Suscripciones Revistas Digitales	200
Mecesup contraparte	110
Pago 2% de Ingresos Propios a Casa Central	130
Pago préstamo Ley 20.044	32
Financiamiento itpuch	100
<b>TOTAL GASTOS</b>	<b>21.078</b>

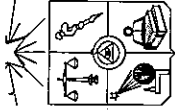




UNIVERSIDAD DE CHILE  
FACULTAD DE MEDICINA

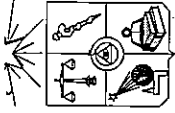
2. APORTE ASIGNADO POR SERVICIO

Unidades Académicas y No Académicas	Aporte de Fondo General							Total
	Remuneraciones + Productividad + Horas extras	Honorarios	Bienes y servicios	10 % Postítulo	Aporte para Infraestructura	Rebaja Financiamiento ITPUCH		
Decanato	226.857.433		54.500.000			10.000.000	271.357.433	
Oficina Asesoría Legal	43.743.110		817.500				44.560.610	
Unidad de Bioseguridad	9.172.020		8.066.032				17.238.052	
Dirección de Planificación y Desarrollo	67.981.482		17.240.091				85.221.572	
Subtotal Decanato	347.754.055		80.623.622			10.000.000	418.377.677	
Fortalecimiento Campus Clínicos			530.000.000				530.000.000	
Asesoramiento Calidad en Postgrado y Especialidades			95.000.000				95.000.000	
Acreditación de Pregrado			40.000.000				40.000.000	
Subtotal Proyectos Estratégicos			665.000.000				665.000.000	
Edificio Investigación Fondap			234.000.000				234.000.000	
Dirección Académica	707.171.401	840.000	149.579.438		37.000.000	5.200.000	889.390.839	
DAE y Bienestar Estudiantil	85.076.893		17.499.038				102.575.931	
Escuela de Enfermería	295.977.726	33.390.100	17.844.592				347.212.358	
Escuela de Fonoaudiología	181.337.719	9.462.000	34.059.342				224.859.061	
Escuela de Kinesiólogía	217.133.070	24.568.000	35.911.062				277.612.132	
Escuela de Medicina	152.416.453	80.053.500	78.657.035				311.126.988	
Escuela de Nutrición y Dietética	166.326.943	5.063.000	22.110.662				193.500.605	
Escuela de Obstetricia	304.685.146	5.610.800	39.166.156				349.462.102	
Escuela de Tecnología Médica	309.245.442	34.377.000	59.056.661				401.679.103	
Escuela de Terapia Ocupacional	170.274.166	7.436.800	29.690.504				207.391.469	
Aula Digital	26.745.000						26.745.000	
Secretaría de Estudios	79.608.999		8.739.579				88.248.577	
Preuniversitario de alumnos			5.000.000				5.000.000	
Consejo de estudiantes de la salud (CES)			13.000.000				13.000.000	
Subtotal Dirección Académica	2.695.898.757	200.801.200	509.244.007		37.000.000	5.200.000	3.437.743.965	
Dirección de Investigación y Tecnología	97.573.265		2.180.000				99.753.265	
Dirección Escuela de Postgrado	146.019.062		5.777.000				151.796.062	
Docorado en Ciencias Médicas (MD / PHD)			122.000.000				122.000.000	
Subtotal Escuela de Postgrado	146.019.062		127.777.000				273.796.062	
Escuela de Salud Pública	665.054.950		12.769.350	3.117.486		2.343.000	678.588.786	
Instituto de Ciencias Biomédicas	421.099.707	34.547.016	22.292.663			34.000.000	443.939.385	
Programa de Biología Celular y Molecular	710.587.164		9.836.160				720.423.324	
Programa de Genética Humana	435.540.945		7.194.000				442.734.945	
Programa de Anatomía y Biología del Desarrollo	535.948.248		7.730.280				543.678.528	
Programa de Fisiología y Biofísica	726.876.987		13.223.880				740.100.767	
Programa de Inmunología	196.814.360		4.185.600				200.999.960	
Programa de Microbiología y Micología	296.898.996		4.643.400				301.542.396	
Programa de Virología	207.984.603		2.616.000				210.600.603	
Programa de Fisiopatología	302.397.282		20.928.000				323.325.282	
Unidad de Fisiopatología Norte	29.586.607		2.616.000				32.202.607	
Unidad de Fisiopatología Oriente	134.296.256		11.118.000				145.414.256	
Programa de Farmacología Molecular	623.318.647		9.810.000				633.128.647	
Aporte Dirección Académica para Docencia Pregrado			114.200.000				114.200.000	
Subtotal Instituto de Ciencias Biomédicas	4.621.349.700	34.547.016	230.393.983			34.000.000	4.892.290.699	



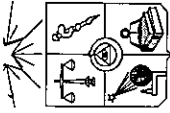
**UNIVERSIDAD DE CHILE**  
**FACULTAD DE MEDICINA**

Unidades Académicas y No Académicas	Aporte de Fondo General							Total
	Remuneraciones + Productividad + Horas extras	Honorarios	Bienes y servicios	10 % Postítulo	Aporte para Infraestructura	Rebaja Financiamiento ITPUCH		
Instituto De Investigaciones Materno Infantil	284.985.881		2.989.713	1.336.066			289.311.660	
Dirección Clínica	47.000.000		3.008.222				50.008.222	
DA. Hosp. Luis Tlaine (Oriente)	2.640.000		7.447.854				10.087.854	
DA. Hosp. Roberto Del Río	1.584.000		2.180.000				3.764.000	
DA. Hospital Luis Calvo Mackenna	2.027.520		2.180.000				4.207.520	
DA. Hospital Esquel González Cortez	1.924.560		2.180.000				4.104.560	
DA. Instituto Traumatológico	1.641.816		2.180.000				3.821.816	
DA. Hosp. San Juan De Dios (Occ)	5.412.000		2.180.000				7.592.000	
DA. Hosp. Salvador Infante Oriente	5.412.000		3.270.000				8.682.000	
DA. San Borja Ariarán ( Centro)	10.380.185		2.180.000				12.560.185	
DA. Hosp. Barros Luco Trudeau (Sur)	5.412.000		3.270.000				8.682.000	
DA. Clínica Las Condes	6.236.076						6.236.076	
Subtotal Dirección Clínica	89.670.157		30.076.077				119.746.234	
Depto. Cirugía Norte	1.176.384			5.344.262			6.520.646	
Depto. Medicina De Urgencia	8.274.050			3.562.842			11.836.892	
Depto. Medicina Interna Norte	7.562.808			17.368.852			24.931.660	
Depto. Neurología Neurocirugía Norte	6.213.029			4.230.874			10.443.903	
Depto. Obstetricia y Ginecología Norte	1.176.384			4.230.874			5.407.258	
Depto. Pediatría Cirugía Infantil Norte	228.401.250		5.210.636	12.915.301			246.527.187	
Depto. Psia. Y S. Mental Norte	27.325.135						27.325.135	
Clínica Psiquiátrica Norte				8.239.071			8.239.071	
Instituto Psiquiátrico Dr. Horwitz	11.581.020			4.230.874			15.811.894	
Laboratorio Clínico HCUCH				1.113.388			1.113.388	
Departamento Cardiovascular	8.148.360			890.710			9.039.070	
Subtotal Clínicos Norte	299.898.420		5.210.636	62.127.049			367.196.106	
Depto. Cirugía Centro	50.848.852		1.608.709	3.340.164			55.797.725	
Depto. Medicina Interna Centro	163.493.722		2.893.710	9.129.781			175.517.213	
Depto. Obstetricia y Ginecología Centro	70.231.300		2.839.449	3.562.842			76.693.590	
Depto. Pediatría Cirugía Infantil Centro	124.000.000		4.130.871	3.340.164			131.471.035	
Unidad Neurología Centro	5.430.823		158.042	2.226.776			7.815.642	
Subtotal Clínicos Centro	414.004.696		11.630.762	21.598.727			447.236.205	
Depto. Cirugía Sur	102.007.884		2.812.769	4.230.874			109.051.547	
Depto. Medicina Interna Sur	86.931.346		2.932.100	7.571.038			97.434.484	
Unidad Obstetricia y Ginecología Sur	54.117.822		2.369.714	1.781.421			58.268.957	
Depto. Pediatría Cirugía Infantil Sur	140.913.307		3.026.438	6.234.973			150.174.718	
Depto. Neurología Neurocirugía Sur	39.881.464		1.034.821	3.562.842			44.479.126	
Depto. Psia. Y S. Mental Sur	137.215.756		2.039.364	4.898.907			144.154.027	
Subtotal Clínicos Sur	561.067.577		14.205.226	28.280.055			603.552.858	
Depto. Cirugía Occidente	60.768.734		1.908.388	3.340.164			66.017.287	
Depto. Medicina Interna Occidente	248.411.236		3.030.200	11.133.880			262.575.315	
Depto. Obstetricia y Ginecología Occidente	57.359.168		773.375	2.894.809			61.027.371	
Depto. Pediatría Cirugía Infantil Occidente	163.151.195		1.982.716	2.226.776			167.340.687	
Subtotal Clínicos Occidente	529.690.352		7.674.679	19.595.628			556.960.660	
Depto. Cirugía Oriente	137.398.925		3.444.400	4.453.552			145.296.877	
Depto. Cs. Neurológicas Oriente	124.054.313		424.568	5.344.262			129.823.543	
Depto. Medicina Interna Oriente	141.788.803		4.611.670	13.583.333			159.983.807	
Depto. Obstetricia y Ginecología Oriente	93.456.185		7.204.765	4.230.874			104.891.824	
Depto. Pediatría Cirugía Infantil Oriente	254.174.934		2.723.648	14.656.721			271.595.304	
Depto. Psia. Y S. Mental Oriente	108.986.935		4.359.986	3.562.842			116.909.772	
Instituto del Tórax	75.356.028		1.334.875	2.226.776			78.917.679	
Subtotal Clínicos Oriente	935.216.124		24.104.322	48.098.361			1.007.418.806	



**UNIVERSIDAD DE CHILE  
FACULTAD DE MEDICINA**

Unidades Académicas y No Académicas	Aporte de Fondo General						Rebaja Financiamiento ITPUCB	Total
	Remuneraciones + Productividad + Horas extras	Honorarios	Bienes y servicios	10 % Postítulo	Aporte para Infraestructura			
Depto. Anatomía Patológica	96.180.427		2.291.180	2.672.131			101.143.738	
Depto. Anestesiología Reanimación	8.716.597		545.000	7.348.361			16.609.928	
Depto. Atención Primaria y Salud Familiar	149.197.607		2.471.030	4.453.552			156.122.189	
Depto. Biología y Humanidades	69.293.162		1.090.000				70.383.162	
Depto. Dermatología	22.429.796		109.000	5.566.940			28.105.736	
Depto. Educación En Ciencias De La Salud	239.515.514		6.540.000				246.055.514	
Depto. Medicina Legal	61.937.097		995.670	1.113.388			63.936.155	
Depto. Nutrición	242.399.010		7.190.150				249.589.160	
Depto. Oftalmología	57.719.363		291.966	7.126.683			65.137.012	
Depto. Otorrinolaringología	69.668.320		455.437	5.666.940			75.690.696	
Depto. Radiología	29.409.970		355.569	8.239.071			38.004.610	
Depto. Traumatología	72.896.742		5.232.000	9.575.136			87.643.878	
Depto. Urología	89.567.636		1.744.000	3.340.164			94.651.800	
Subtotal Departamentos Unicos	1.208.871.211		29.221.1002	55.001.366			1.293.093.579	
Centro Epidemiología Clínica	3.656.611		436.000				4.092.611	
Centro Medicina Reproductiva (Cemera)	86.460.026		1.347.240	890.710			88.697.977	
Centro Oncología Preventiva	64.913.944						64.913.944	
Lab. Bioregulación	6.890.870						6.890.870	
Subtotal Centros de Facultad	161.911.451		1.783.240	890.710			164.585.401	
Dirección DEG	71.258.365		8.125.746			2.178.965	77.205.147	
Subdirección de Finanzas	197.809.140		9.480.164			1.521.254	209.769.050	
Subdirección de Recursos Humanos	184.411.456		18.138.414			2.120.177	200.429.693	
Subdirección de Servicios	106.889.985		7.450.273			1.538.633	112.801.725	
Subdirección de Logística	62.998.542		5.093.353			620.000	67.471.895	
Subdirección de Informática	271.967.266		14.636.032			3.092.154	289.511.144	
Subdirección de Marketing y Comunicaciones	116.381.034		66.741.710			9.938.903	173.183.642	
Subtotal Dirección Económica	1.011.715.789		123.665.693			21.009.985	1.120.371.466	
Servicios Básicos (luz, teléfono, gas, agua)			971.645.966				971.645.966	
Mantenión del Edificio	39.824.842		239.864.312				273.689.155	
Unidad de Servicios Generales	36.667.827		897.320				37.565.147	
Unidad de Abastecimiento	61.525.917		7.581.140				69.107.057	
Oficina Central de Partes	65.596.672		4.424.588				70.021.260	
Unidad de Infraestructura	67.368.242		4.424.588				71.792.830	
Unidad de Aseo y Jardines	80.632.677		34.103.474				114.736.152	
Unidad Vigilancia y Portería	304.341.093		30.054.752				334.395.845	
Unidad de Movilización	56.911.821		41.115.129				98.026.950	
Unidad de Inventario	60.972.391		2.858.537				63.830.928	
Administración Campus Centro	8.238.820						8.238.820	
Administración Campus Sur	10.102.409		3.713.399				13.815.808	
Administración Campus Oriente	16.273.092		5.201.010				21.474.102	
Administración Campus Occidente	23.447.530		11.580.182				36.027.711	
Subtotal Servicios Generales	831.903.332		1.351.454.417				2.183.357.749	



UNIVERSIDAD DE CHILE  
FACULTAD DE MEDICINA

**Notas:**

A continuación se entrega un detalle de los antecedentes relevantes que sustentan los aportes del presente Oficio:

1) El presupuesto para Remuneraciones fue calculado en base a información previamente validada y consolidada con la Subdirección de Recursos Humanos. Usted podrá visualizar vía Internet (<http://servicios.med.uchile.cl>) el detalle de la información respecto a remuneraciones (nombre funcionarios, jerarquía, calidad, grado, horas y monto).

Cabe consignar que el aumento en remuneraciones que genere el cambio de jerarquías, trienios, ascensos y otros, se entregará a partir del mes que corresponda, mediante aportes complementarios de presupuestos.

2) El aporte correspondiente al 10% de aranceles de especialidades año anterior, se determinó de la siguiente forma:

- Corresponde a becados que efectivamente cancelaron el año 2008.
- La cifra a distribuir es de \$ 244.500.000 que equivale a 1.098 becados.
- El monto por becado es de \$ 222.678 (\$244.500.000 / 1.098) ejemplo: si el departamento tiene 10 becados, multiplicados por \$ 222.678, equivale a \$ 2.226.780 de aporte anual.


Ingresando a la página web <http://servicios.med.uchile.cl> podrá visualizar el detalle de los becados que dieron el origen del aporte por este concepto.

3) El aporte en compras se reajustó en un 9%, es decir un 0,1% adicional al IPC 2008 que fue de 8,9%.

4) Los departamentos clínicos disponen de MM\$530 de presupuesto para el presente año. Para utilizar parte de estos Fondos, se debe enviar una carta dirigida al Director Clínico Dr. Julio Espinoza M. ([iespinoza@med.uchile.cl](mailto:iespinoza@med.uchile.cl)), que contenga una propuesta de Inversión en "Obras de Infraestructura y/o Equipamiento para la Docencia", que estén acorde a los Planes de Desarrollo Institucional.

Para mayores detalles sobre estas asignaciones presupuestarias, ruego a los Srs. Directores de Servicio dirigir sus consultas a la Subdirección de Servicios, Sr. Cristián Nabalón, Subdirector de Servicios ([cnabalon@med.uchile.cl](mailto:cnabalon@med.uchile.cl)).

Saluda atentamente a Ud.,



Distribución:

- Archivo Ocepa
- Directores de Departamentos, Centros y/o Unidades CLM/CNV